

## Schriftliche Fahrerbesprechung Porsche Club Days - Hockenheim 24.07.20 – 25.07.20

- Informationen Hockenheim
- Start
- Flaggen



Porsche Club  
Historic Challenge



SPZIAL  
Tourenwagen Trophy

TOURENWAGEN  
Revival

TOURENWAGEN  
LEGENDEN



Württembergischer  
Porsche Club



Porsche Club  
Schwaben



SCC  
SPORTS CAR CHALLENGE

DMSB



MICHELIN

CHALLENGE

ADAC

info@porsche-club-deutschland.de

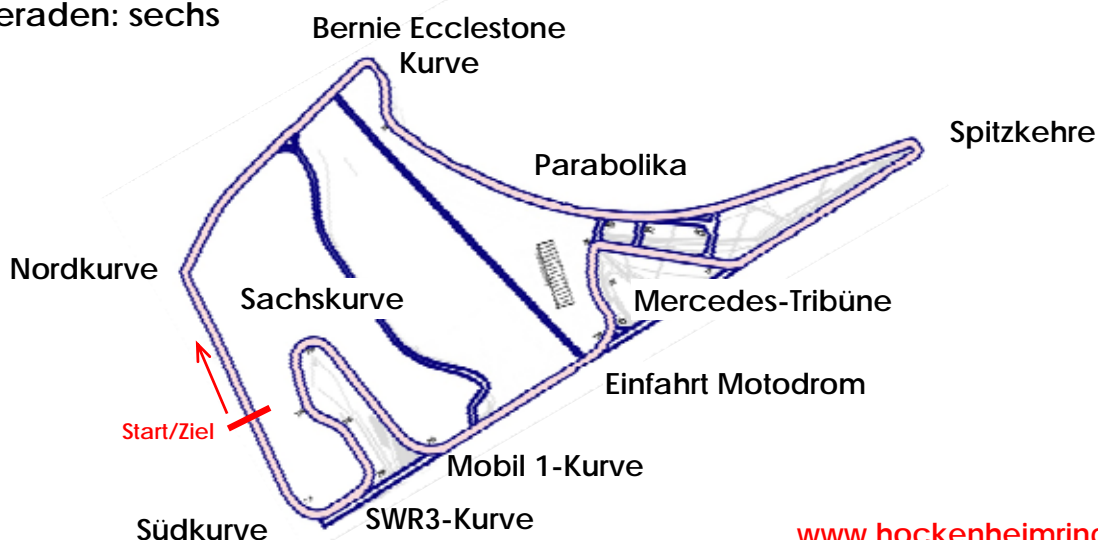
## Hockenheim



Porsche Club  
Deutschland



- Hockenheim F1-Kurs seit 2002
- Länge: 4.574 m
- Breite: mind. 15 m
- Kurven: 17
- Geraden: sechs



[www.hockenheimring.de](http://www.hockenheimring.de)

# Schriftliche Fahrerbesprechung (1)



**Porsche Club**  
Deutschland



## Liebe Teilnehmer,

besten Dank für Ihre Nennung zu unserem Rennen in Hockenheim.  
Der Zeitplan Nummer 4 hat Gültigkeit. Bitte sind Sie pünktlich zum Training und Rennen.

### ■ Training

Zum Training geht es grundsätzlich durch die Boxengasse. Bei der Ausfahrt auf die Strecke darf die weiße Linie nicht überfahren werden. Nachdem Abwinken fahren Sie wieder in die Boxengasse ein und dann ins Fahrerlager oder zu ihrer Box.

### ■ Strecke

- Es ist nicht erlaubt, die Begrenzungslinie mit 4 Rädern zu überfahren.
- Im Wiederholungsfall droht ihnen eine Verwarnung oder gar eine Zeitstrafe.
- In Hockenheim wurden neue Lichtzeichen installiert, diese sind für Sie verbindlich. Beachten Sie, dass „gelb“ nicht nur Gefahr bedeutet, sondern auch Überholverbot.

# Schriftliche Fahrerbesprechung (2)



**Porsche Club**  
Deutschland



### ■ Rennen

- Um Zeit einzusparen, erfolgt die Startaufstellung für alle Serien auf der Industrie-Strasse (Vorstart).
- Boxen-Inhaber fahren am Ende der Boxen nicht auf die Strecke, sondern biegen rechts ab und kommen so auf die Industriestrasse.
- Bitte 20 Minuten vor Ihrer Startzeit beginnt die Aufstellung.
- Wer verspätet eintrifft hat keinen Anspruch auf seinen Startplatz.
- Unser Führungsfahrzeug wird Sie dort abholen, fährt um die Südkurve, ohne bei Start/Ziel nochmals anzuhalten.
- Jetzt beginnt die Einführungsrunde.
- Das Führungsfahrzeug wird danach die Strecke durch die Boxengasse verlassen.

### ■ Achtung!

- Diese Geschwindigkeit ist einzuhalten, bis die Ampel von rot und grün geht.
- Erst danach ist das Überholen erlaubt. Die Fahrzeuge müssen bis zu diesem Zeitpunkt hinter einander fahren.

# Schriftliche Fahrerbesprechung (3)



Porsche Club  
Deutschland



## ■ Ende Rennen/Training

- Nachdem Abwinken eine Auslaufrunde und danach Einfahrt in die Boxengasse und Parkplatz bzw Park Fermé.
- Beim Verlassen des Fahrzeugs Abstand einhalten!!!

## ■ Safety Car

- Sollte das Safety Car zum Einsatz kommen, besteht absolutes Überholverbot. Werden die Blinkleuchten ausgeschaltet, verlässt das Fahrzeug die Strecke.
- Sie dürfen jedoch erst ab der Start/Ziellinie (Safetycar Linie) überholen!

## ■ Abbruch

- Sollte das Rennen oder Training mit der Roten Flagge abgebrochen werden, so fahren Sie in gemäßigttem Tempo zu Start/Ziel, alternativ in die Boxengasse.

# Schriftliche Fahrerbesprechung (4)



Porsche Club  
Deutschland



## ■ Siegerehrung

- Bedingt durch die Corona-Vorschriften muss die Siegerehrung etwas anders ablaufen, als Sie es gewohnt sind.
- Sie nehmen die Pokale vom Tisch und stellen sich mit einem Abstand zum Foto auf.
- Danach nehmen Sie ihr Fahrzeug aus dem Parc Fermé zu Ihrem Standplatz. Bitte 30 Minuten Parc Fermé –Zeit beachten.

**Ihr Heinz Weber, Rennleiter**



Fahrerlager  
-Vorstart/Start-

[info@porsche-club-deutschland.de](mailto:info@porsche-club-deutschland.de)



Vorstart Aufstellung (Industriestrasse)

PRE GRILLE

Pre Grid

# Fahrerlager – Vorstart



**Porsche Club**  
Deutschland



5 min

3 min

1 min

30 sek

**Bei 3 Min: Helfer raus**

**Bei 1 Min: Motoren anlassen, Startplatz räumen**

© 2020 PCD - V02

- 9 -

Hockenheim - Porsche Club Days

## Zusatzfolien



**Porsche Club**  
Deutschland



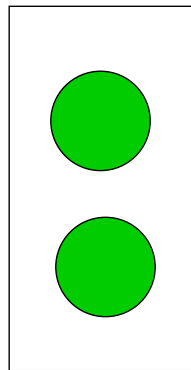
**Start  
Ablauf**



# Start Einführungsrunde



Porsche Club  
Deutschland



## Start der Einführungsrunde

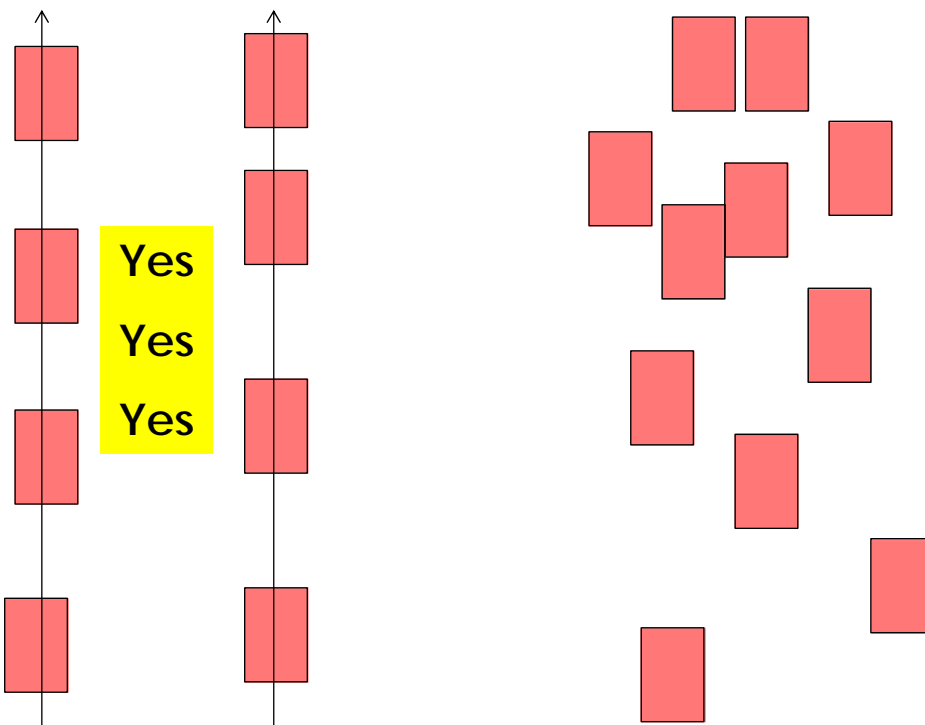
DEPART DU TOUR EN FORMATION

Start of Formation lap

# Fliegender Start - Startformation



Porsche Club  
Deutschland



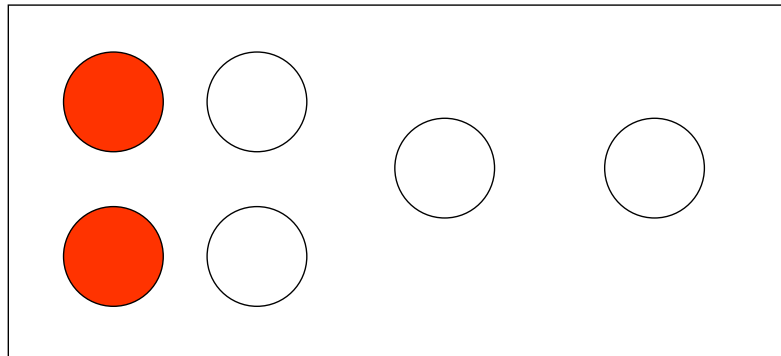
Yes  
Yes  
Yes

No  
No  
No

# Rollender Start



Porsche Club  
Deutschland



## Rollender Start

Rolling Start / Départ lancé

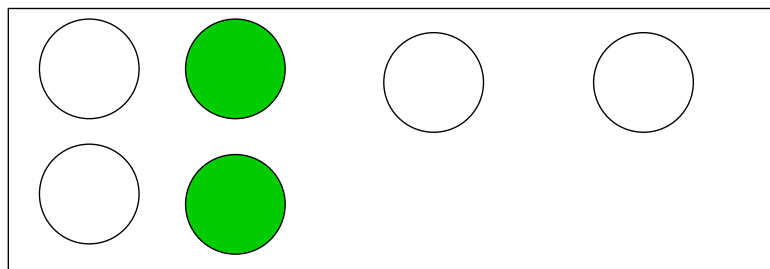
**Rote Lichter an**

Red lights turned on

# Grüne Lichter an - Start



Porsche Club  
Deutschland




## Grüne Lichter an

ALLUMAGE DES FEUX VERTS / Green lights turned on

**Start**

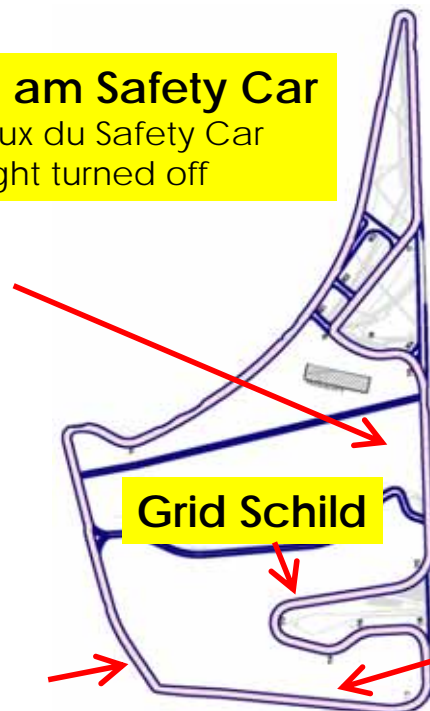
DEPART

# Strecke Start-/Ziel-/Zeitnahme-Linie



# Hockenheim - Regeln Safety Car

**Blinklichter aus am Safety Car**  
Extinction des feux du Safety Car  
Safety car light turned off



**grüne Flagge**  
green Flag  
drapeau vert





**Porsche Club**  
Deutschland



## Informationen Hockenheimring

[info@porsche-club-deutschland.de](mailto:info@porsche-club-deutschland.de)

## Boxengasse - Zeitnahmelinie



**Porsche Club**  
Deutschland



### **Geschwindigkeits und Zeitnahmelinie**

Boucle de chronométrage fin de limitation de vitesse

Timing and speedlimit line

# Boxengasse - Boxenausfahrt



Porsche Club  
Deutschland



**Boxenausfahrt / Pit Exit**

**Weißer Linie nicht überfahren !! / Don't cross white line !!**

# Strecke - Boxeneinfahrt



Porsche Club  
Deutschland



**Boxeneinfahrt**

Pit Entry

# Boxengasse – Boxeneinfahrt

- Entrée des Stands / Pitlane entry



Porsche Club  
Deutschland



## Geschwindigkeitskontrolle durch Radar

VITESSE CONTROLEE PAR RADAR / Speed controlled by Radar



## Zeitnahmelinie und Start der Geschwindigkeitsbegrenzung

Boucle de chronométrage et limitation de vitesse

Timing and speedlimit line

# Boxengasse - Ausfahrt ins Fahrerlager



Porsche Club  
Deutschland



## Ausfahrt von der Rennstrecke nach dem Training

Sortie des véhicules á la fin des essais

Exit of cars at end of session





# Strecke - Abstellmöglichkeit



Porsche Club  
Deutschland



## Abstellmöglichkeit auf der Strecke

Sortie des véhicules en panne

Exit of stranded cars

# Streckenbegrenzung - Linie



Porsche Club  
Deutschland



## Begrenzungslinie

darf maximal mit 2 Rädern überfahren werden

# Strecken-Limits - Curbs



Porsche Club  
Deutschland



Strecken-Limits

# Zusatzfolien



Porsche Club  
Deutschland



Flaggen





## Neue Signalleuchten 2020 entlang der Rennstrecke

Signal lights along the race track

## GELB - GRÜN - yellow/jaune - green/vert



### ■ Gefahr ( Danger )



### ■ Überholverbot ( No overtaking / Ne pas doubler )

- Geschwindigkeit reduzieren; Gefahr auf der Strecke
- **einfach geschwenkt:** Der Fahrer muss sich darauf einstellen, dass er einem Hindernis ausweichen muss
- **doppelt geschwenkt:** Bremsbereitschaft; teilweise blockierte Strecke
- **Zusätzlich "SC":** Safety-Car befindet sich auf der Strecke

SC

### ■ Strecke frei ( All ok/Tout est ok )



- Am Ende einer "gelben Zone"
- Ab Passieren der grünen Flagge darf wieder überholt werden
- Wird in der 1. Runde eines Trainings gezeigt
- Freigabe des Neustarts (Restart) nach Safety Car

# ROT - Zielflagge

## red/rouge – chequered flag



Porsche Club  
Deutschland



- **Abbruch** (Race stop / Arrêt absolu )
- **Geschwindigkeit reduzieren**  
(very slowly and careful to the pit or red flag line)  
*max. 80 km/h*
- **Überholverbot** ( No overtaking / Ne pas doubler )
  - rund um die Strecke, Abbruch des Trainings, der Wertung oder des Rennen
    - z.B. Autowracks auf der Strecke oder zu starker Regen);
  - **Training oder Wertungslauf:** In die Boxengasse fahren
  - **Rennen:** Aufstellen auf Start- und Ziel – (alternativ Aufstellung in der Boxengasse (fast-line))



- **Ende des Trainings oder Rennens**  
(End of Session or Race / Fin Essais ou Course )
  - bei Start/Ziel werden die Teilnehmer abgewinkt
- **Auslaufrunde beginnt nach Start/Ziel**  
(Slow down lap / Tour Ralentissement )

# Flaggen

## - Strecke



Porsche Club  
Deutschland



- **Weiss** ( white / blanc )
- **Langsames Fahrzeug auf der Strecke**  
( Slow car on the track / Vehicule lent )
  - Kein Überholverbot



- **Gelb/Rot** ( Yellow/Red Jaune/Rouge )
- **Gripwechsel** (Grip changing/Changement adhérence )
  - Kein Überholverbot
  - z.B. Öl, Benzin, Wasser Kies, ... ; zum Himmel weisende Hand des Streckenpostens bedeutet beginnender Regen



- **Blau** ( blue / bleu )
- **Fahrzeug will überholen**  
( Fast car will overtake / Laisser passer )
  - **Training, Wertung:** Das folgende Fahrzeug will überholen
  - **Rennen:** Fahrer wird gleich überrundet; Der Fahrer muss das folgende Fahrzeug vorbeilassen



4

## ■ Schwarz-weiße Flagge: (bei Start/Ziel)

( Black and white with a number / Noir et blanche + N° )

- **Verwarnung** zus. mit Startnr. ( Warning / Avertissement)
- **Keine weitere Aktion erforderlich**



3

## ■ Schwarze Flagge: (bei Start/Ziel)

( Black with a number / Noir + N° )

- **Regel-Verstoss** zusammen mit Startnummer
- Fahrzeug muss in der Boxengasse fahren  
(Car must enter the pit / arret aux stands obligatoire )

Drive Through

5

## ■ Drive Through

- Fahrzeug muss innerhalb der folgenden 3 Runden in die Boxengasse kommen, sonst Schwarze Flagge



7

## ■ Schwarze/Orange Flagge (bei Start/Ziel)

( Black/orange with a number / Noir/Orange + N° )

- **Technisches Problem** zusammen mit Startnummer
- Fahrer muss sofort an die Boxengasse fahren ( Technical problem, car must enter pit / Probleme Technique )

## ■ "Code 60" – Flagge (pinkfarbene Flagge):

- Diese Flagge wird bei einer Gefahrensituation auf der Strecke stillgehalten gezeigt, bei welcher ansonsten der Einsatz eines Safety Cars erforderlich gewesen wäre
- Insofern ersetzt die "Code 60 – Flagge" das Safety Car
- Die Verwendung dieser Flagge erfolgt ausschließlich auf Anweisung des Rennleiters / Renndirektors entsprechend dem Anhang 1 dieses Reglements



## ■ Art. 12 Full Course Yellow (FCY)

- Der Rennleiter kann alternativ zum Safety Car eine "Full Course Yellow-Phase" (FCY-Phase) anordnen
- Die Streckenposten zeigen gelb und das FCY-Schild
- Alle Wettbewerbsfahrzeuge müssen sich in einer Reihe hintereinander unter Beibehaltung des Abstandes zum vorausfahrenden Fahrzeug bewegen
- Höchstgeschwindigkeit 60 km/h, falls nicht anders vorgegeben



# Drive Through 1. Signalisierung



Porsche Club  
Deutschland



Porsche Club  
Deutschland



## ■ Notizen

- .....
- .....
- .....
- .....
- .....
- .....
- .....
- .....



**Diese Seite bitte ausgedruckt zur Anmeldung im Original mitbringen**

**Ich bestätige, dass ich dieses Dokument gelesen und verstanden habe**

Name, Vorname: .....

Datum, Unterschrift: .....



**■ Notizen**

- .....
- .....
- .....
- .....
- .....
- .....
- .....
- .....